

# Seguridad de los espectadores

## Consejos de seguridad RFEDA

### SIEMPRE ✓

- Ser puntual para poder aparcarse correctamente y desplazarse a una zona segura antes del paso que de la caravana de seguridad.
- Aparcar fuera del recorrido.
- Ir preparados, ya que no se puede salir del recorrido una vez iniciada la prueba.
- Situarse en lugares alejados y elevados respecto a la carretera.
- Respetar el medio ambiente y no tirar basura en el entorno.
- Permanecer atento al desarrollo de la prueba, niños y animales.
- Colaborar con organizadores y fuerzas de seguridad.
- Respetar los cierres y aperturas de carretera y sus posibles retrasos.
- Respetar y no dañar la señalización y las cintas de seguridad.

### NUNCA ✗

- Situarse en lugares peligrosos o prohibidos.
- Invadir el recorrido de la prueba.
- Lanzar objetos al recorrido.
- Desplazarse por el recorrido o su área de influencia de forma temeraria.
- Hacer caso omiso a los miembros de seguridad.
- Encender hogueras.
- Dejar basura y desperdicios.
- Quitar o modificar las cintas de seguridad.
- Desplazarse o mantenerse en la carretera.
- Situarse o sentarse cerca de la carretera.
- Bloquear zonas de escapatoria o vías de evacuación.
- Retirar señales o cintas.
- Colocarse delante de señales informativas.

### RECUERDA !

- En las salidas de carretera no existe la trayectoria lógica.
- Cualquier rotura o avería mecánica puede provocar un accidente sin lógica.
- Lo inesperado también sucede.
- Cumplir todas las indicaciones, consejos y normativa de aplicación en la prueba.
- Situarte en un lugar seguro antes del paso de la caravana de seguridad.



**SITUATE EN UN LUGAR SEGURO**



**¡AYÚDANOS A CONSEGUIRLO!**

Transporte sostenible



**AGRADECEMOS TU COLABORACIÓN**



COLABOREMOS ENTRE TODOS  
**Deporte Sostenible**  
CUIDEMOS EL ENTORNO

Síguenos en

@escuderiaarico



# Seguridad de los espectadores

## Consejos de seguridad RFEDA

**ESTRICTAMENTE PROHIBIDO**

- No abusar física ó verbalmente de los miembros de la organización
- No estacionar ni acampar a pie de tramo
- No cruzar la carretera durante la competición
- No bloquear los accesos y/ó vías de evacuación de ambulancias
- No colocarse a pie de carretera invadiendo las zonas prohibidas
- No abusar del alcohol
- No arrojar ó abandonar basura en los terrenos

**CÓDIGO DE CINTAS DE SEÑALIZACIÓN**

Zona público		ZONA DE PÚBLICO	ZONA DE PÚBLICO	ZONA DE PÚBLICO
Cinta Amarilla		PROHIBIDO PÚBLICO	PROHIBIDO PÚBLICO	PROHIBIDO
Cinta Roja Zig-Zag		PROHIBIDO PÚBLICO	PROHIBIDO PÚBLICO	PROHIBIDO
Cinta Roja		PROHIBIDO PÚBLICO	PROHIBIDO PÚBLICO	PROHIBIDO
Carretera				

Infografía: Raúl Sierra

**ASI ES UN RALLYE SEGURO**

- Estaciona y acampa en lugares seguros y alejados de la carretera
- Los lugares elevados son los más seguros para ver un rallye
- Colócate alejado de la carretera
- Sigue las indicaciones y respeta a los miembros de la organización
- Deja libres los accesos y/ó vías de evacuación de ambulancias
- Disfruta del rallye, pero sin excesos
- Recoge la basura y respeta la propiedad privada
- Colócate detrás de las cintas amarillas de "ZONA DE PÚBLICO"

**CÓDIGO DE CINTAS DE SEÑALIZACIÓN**

Zona público		ZONA DE PÚBLICO	ZONA DE PÚBLICO	ZONA DE PÚBLICO
Cinta Amarilla		PROHIBIDO PÚBLICO	PROHIBIDO PÚBLICO	PROHIBIDO
Cinta Roja Zig-Zag		PROHIBIDO PÚBLICO	PROHIBIDO PÚBLICO	PROHIBIDO
Cinta Roja		PROHIBIDO PÚBLICO	PROHIBIDO PÚBLICO	PROHIBIDO
Carretera				

Infografía: Raúl Sierra





## Seguridad de los espectadores

### Consejos de seguridad RFEDA

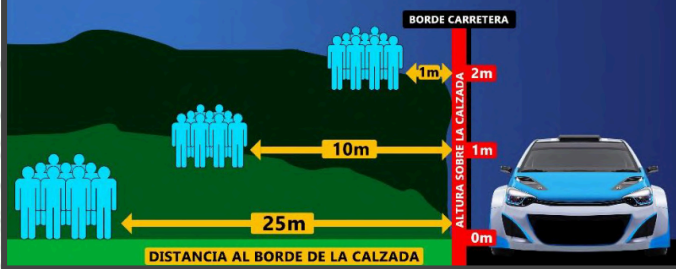
#### ASÍ ES UN RALLYE SEGURO

Colócate alejado de la carretera

Los lugares elevados son los más seguros

Sigue las indicaciones de los miembros de la organización


#### POSICIONAMIENTO DEL PÚBLICO



#### CINTAS DE SEGURIDAD

PROHIBIDO		<b>ZONA PROHIBIDA AL PÚBLICO</b>	<b>Cinta Color ROJO:</b> Prohibido al público por delante y por detrás
			<b>Cinta Color ROJO zona de escapatoria:</b> Se utilizará cinta de color rojo delante de la zona de escapatoria y zig-zags
		<b>PROHIBIDO EL PASO PRUEBA DEPORTIVA</b>	Cortes de pista sin personal de la organización
AUTORIZADO		<b>ZONA PÚBLICO</b>	<b>Cinta Color AMARILLO (Texto opcional):</b> Cinta a partir de la cual se puede situar el público
			<b>Cinta color VERDE:</b> Cinta a partir de la cual se puede situar <b>PRENSA ACREDITADA</b>

**SITUATE EN LUGARES SEGUROS Y PERMANECE ATENTO**



## ATENCIÓN

SE ENCUENTRA USTED EN UNA PRUEBA DEPORTIVA EN CARRETERA, LA CUAL SE RIGE EN MATERIA DE SEGURIDAD, BAJO LOS CRITERIOS DEL ANEXO II DE LA DGT Y EL REGLAMENTO DEPORTIVO DEL CAMPEONATO DE ESPAÑA DE RALLYES DE ASFALTO, EN ESPECIAL EL ANEXO III

#### "LA SEGURIDAD EN LOS RALLYES"

SE DEBERÁN SEGUIR LOS SIGUIENTES CRITERIOS:



USTED NUNCA DEBERÁ UBICARSE DELANTE O DETRÁS DE LAS ZONAS ENCINTADAS CON CINTA ROJA O CARTEL DE PROHIBIDO PÚBLICO

USTED DEBERÁ UBICARSE DETRÁS DE LAS ZONAS ENCINTADAS CON CINTA AMARILLA O CARTEL DE ZONA DE PÚBLICO

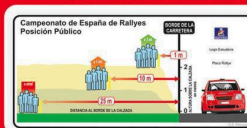
SI USTED DECIDE UBICARSE EN UNA ZONA PROHIBIDA O SIN MARCAJE DE SEGURIDAD, LO ESTARÁ HACIENDO BAJO SU PROPIA RESPONSABILIDAD, DEBIENDO SEGUIR EN TODO MOMENTO LOS CRITERIOS DE SEGURIDAD MARCADOS EN EL ANEXO III DEL REGLAMENTO DEPORTIVO DEL CAMPEONATO DE ESPAÑA DE RALLYES DE ASFALTO

#### "LA SEGURIDAD EN LOS RALLYES"

DE NO SEGUIR LOS MENCIONADOS CRITERIOS DE SEGURIDAD, USTED NO ESTARÁ LEGITIMADO PARA PEDIR RESPONSABILIDAD ALGUNA A FIA, RFEDA, FEDERACIÓN AUTONÓMICA, ORGANIZADOR, PROMOTOR, COMPETIDORES, OFICIALES, O CUALQUIER PERSONA RELACIONADA CON LA ORGANIZACIÓN DE LA PRUEBA

EN ESTE CASO, SE DEBERÁN SEGUIR LOS SIGUIENTES CRITERIOS:

ALTURA MÍNIMA DE SEGURIDAD.....2,5 METROS DE LA CALZADA  
DISTANCIA MÍNIMA A NIVEL DE SUELO.....20 METROS DE LA CALZADA



© RFEDA

**¡AYÚDANOS A CONSEGUIRLO!**

Transporte sostenible



**AGRADECEMOS TU COLABORACIÓN**



Síguenos en

@escuderiaarico



# Seguridad de los espectadores

## Consejos de seguridad RFEDA



# LA BASURA NO VUELVE SOLA



Prohibido el uso de Drones / UAS



Real Federación Española de Automovilismo

**COLABORA CON EL RALLY RESPETA EL MEDIO**

SEGURIDAD

¡AYÚDANOS A CONSEGUIRLO!

Transporte sostenible



AGRADECEMOS TU COLABORACIÓN



COLABOREMOS ENTRE TODOS  
**Deporte Sostenible**  
CUIDEMOS EL ENTORNO

Síguenos en




@escuderiaarico



# Seguridad de los espectadores

## Consejos de seguridad RFEDA

 Para **saber más** accede a la **página web** de [RFEDA](#).



Los **consejos e ilustraciones** incluidos en este **documento** forman parte de las **Directrices y Manuales de Seguridad** de la Real Federación Española de Automovilismo (**RFEDA**), solo tienen  **fines informativos** y no pretenden ofrecer un asesoramiento al que atribuir valor absoluto.

SEGURIDAD

**¡AYÚDANOS A CONSEGUIRLO!**

Transporte sostenible



**AGRADECEMOS TU COLABORACIÓN**



Pág. 5 de 5

Síguenos en   

@escuderiaarico